

Benvenuti nella Community di OggiTreviso

OggiTreviso mette a disposizione dei propri lettori, giovani e meno giovani, una Community nella quale è possibile fare nuove amicizie, pubblicare le proprie foto e video, aprire un blog, scrivere e discutere con gli altri utenti.

Il servizio di Community è completamente gratuito. Questa breve guida vi illustra come registrarsi, come modificare il proprio profilo e come muovere i primi passi.

Poi tutto sarà molto semplice e divertente.

Buon divertimento allora.

La redazione di OggiTreviso.

Clicca su Registrati subito

e inizia la registrazione

Entra subito
per condividere foto,
video, storie... **GRATIS!**

Crea il tuo spazio, condividi le tue foto e i tuoi video, scrivi il tuo blog, trova nuovi amici. Entra nella community di OggiTreviso

Nick: *

Password: *

[Regolamento completo](#)
[Non ricordi la password?](#)

Non sei ancora registrato?

2

Decidi il tuo Nick o pseudonimo. Attenzione non usare simboli strani. Il Nick deve essere semplice da ricordare



L'indirizzo e-mail non viene visto da nessuno, ma è indispensabile per ricevere le notifiche.

Continua senza tralasciare nessun campo

A screenshot of the registration form on the Community OggiTreviso website. The form is titled "Il Mio Profilo" and includes fields for "Nick", "Indirizzo e-mail", "Nome", "Cognome", "Interessi", "Sex", "Data di nascita", and "Stato sentimentale". A green arrow points to the "Stato sentimentale" dropdown menu. The website header features a logo with a smiley face and the text "LA COMMUNITY OGGI Treviso".

Scegli un avatar provvisorio. Poi lo puoi sostituire con una tua foto



Devi accettare le condizioni di utilizzo.



Trascrivi nel rettangolino ciò che viene scritto sopra e poi clicca su questo pulsante

A screenshot of the registration form showing the "Ritratto" section with a grid of 15 smiley face avatars. Below this is the "Condizioni e termini di utilizzo" section with checkboxes for "Accetto il regolamento" and "Accetto l'Informativa sulla privacy". The "CAPTCHA" section shows a distorted image of the number "4784" and an input field for the user to type the number. At the bottom, there is a "Crea nuovo profilo" button.

3

Un messaggio ti avvisa che la registrazione è andata a buon fine



Ora apri la posta elettronica e vedrai che ti è arrivata una e-mail

Arrivata a questa pagina puoi:

Decidere la tua password

Caricare la tua foto


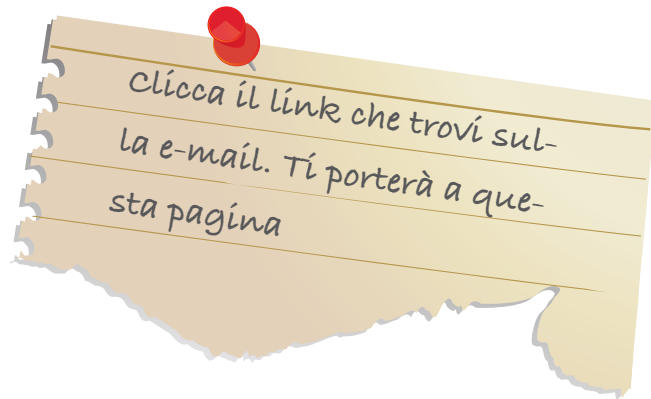
Inserire le tue informazioni personali

Descrivere il tuo aspetto fisico

E infine, dal menù Descrizione puoi presentarti



- Il contenuto *Profilo Utente* è stato creato.
- La tua password e ulteriori informazioni sono state inviate al tuo indirizzo e-mail.



COME MODIFICARE I PROPRI DATI

Benissimo, ora fai parte della Community di Oggi-Treviso

Non dimenticare la tua password



Entra subito
per condividere foto,
video, storie... **GRATIS!**

Crea il tuo spazio, condividi le tue foto e i tuoi video, scrivi il tuo blog, trova nuovi amici. Entra nella community di OggiTreviso

Nick: *
 Password: *

[▶ Regolamento completo](#)
[▶ Non ricordi la password?](#)

Una volta logato (ovvero che sei entrato con il tuo nick e la tua password) ti troverai nella pagina una finestra come questa.

Clicca su "Il mio Profilo"

Bentornato/a **LOGIN**

nella Community di Oggi Treviso


Ciao Charl

Il mio Profilo	Messaggi (0)
Il mio Blog	Commenti (2)
I miei Video	I miei Amici
Le mie Foto	<input type="button" value="logout"/>

Da questa pagina puoi gestire completamente il tuo profilo, i tuoi documenti, i tuoi messaggi, i tuoi amici, i tuoi favoriti e il tuo blog...

Insomma devi cliccare e sperimentare

In tutte le pagine hai a disposizione un piccolo menù per le operazioni più comuni



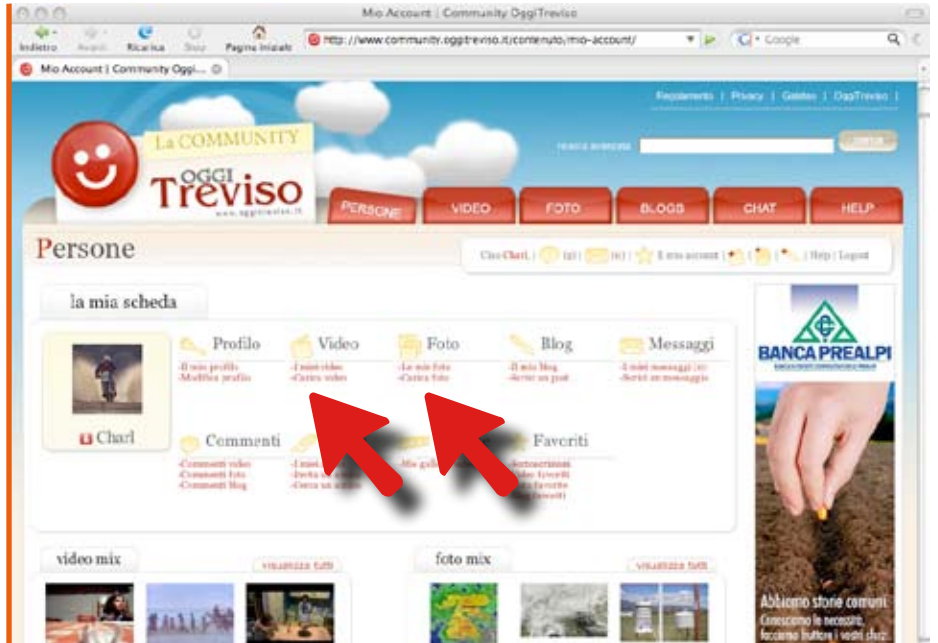
Quando clicchi sul tuo nick entrerà nella tua pagina personale e la vedrai come la vedono gli altri.



6

PUBBLICARE IMMAGINI E VIDEO

La pubblicazione delle immagini e dei video può avvenire direttamente dalla pagina del tuo account dove gestisci il tuo profilo o dal piccolo menù che trovi sempre in alto



I VIDEO

Copia l'url o il codice Embed da YouTube o da altri siti di pubblicazione video.

La freccia indica dove trovi il codice Embed su YouTube



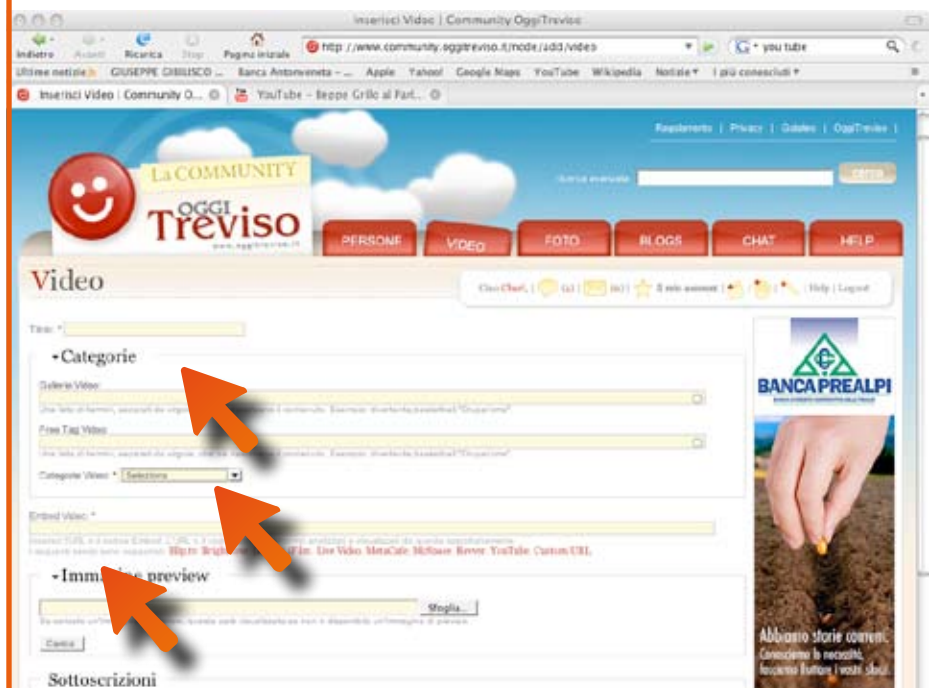
vai sulla pagina pubblica video

Decidi un titolo

Seleziona l'argomento

con Copia/Incolla trascrivi il codice Embeded

Conferma



7

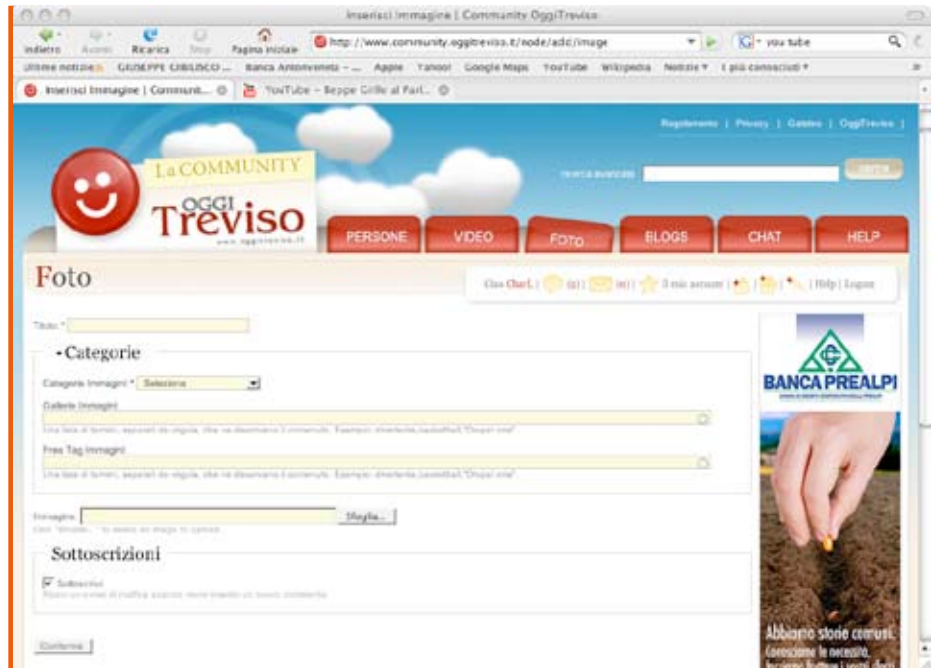
LE FOTO

Prepara le tue foto in modo che non siano esageratamente grandi

Le immagini devono essere a 72 dpi con una base massima di 500 px.

In ogni caso prova a caricarle se sono troppo pesanti il sistema ti avverte

Decidi un titolo un argomento e carica la foto con il pulsante Sfoglia



La Community di OggiTreviso offre molte altre funzionalità, i blog, la messaggistica, gli amici, la Chat e altro ancora.

vai su "il mio Account" e sperimenta.

Se hai qualche difficoltà scrivi a Charl o a Roll. loro ti aiuteranno.

Dove li trovo?

vai su "Persone" e clicca "cerca persone"

Buon divertimento